

GOSOL
ENERGI

- IMD och Laddinfrastruktur

Innehåll

- IMD
 - Vad händer under strömavbrotten?
 - Portalen
- Prismodellen
- Zaptec
 - Konto och lås
 - Effektivt
- Frågor

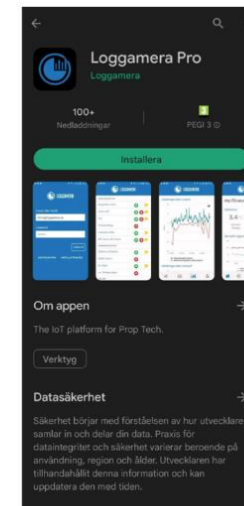
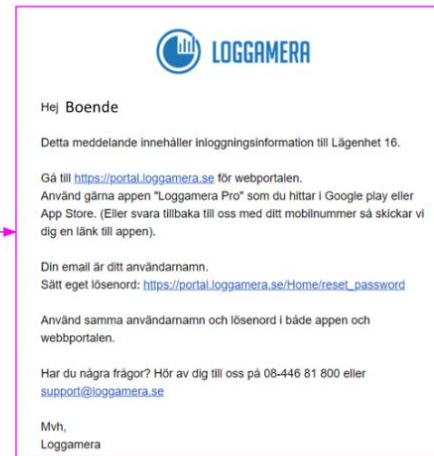
Vad händer under strömbrotten?

- Mätarbyte från Ellevios mätare till era egna!
 - Nu får ni elfakturan från föreningen
 - Ni slipper fasta avgifter från både Ellevio och elhandelsbolaget



Portalen

- Finns i mobilen och webben
 - Inbjudan via Epost
 - Hur skapar jag ett inlogg?
 - Scanna QR-kod i epost - skriv in namn och epostadress - verifiera konto - ladda ner appen och logga in
 - Förbrukning för både lägenhet och laddbox




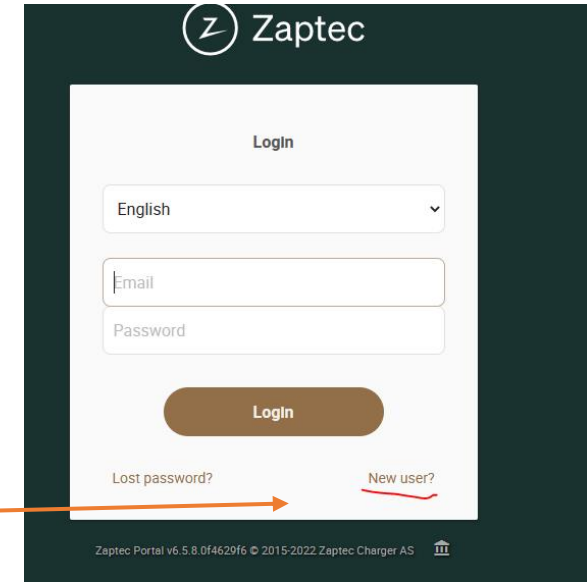
Prismodellen

- Snittpris plus administration och skatter
 - Snittpris från Nordpool ([Länk](#))
 - Skatter och administration från elfaktura
- Hög och Låglast enligt Ellevio
 - Höglast: 06-22 vardagar, snittpris + 30% (*cirka*)
 - Låglast: övrig tid, snittpris - 30% (*cirka*)



Zaptec!

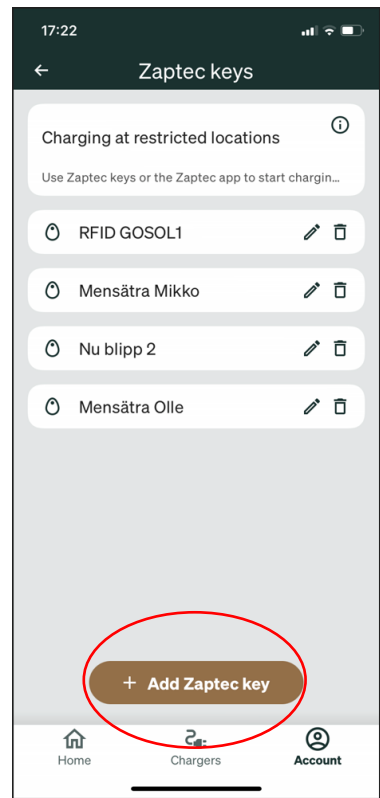
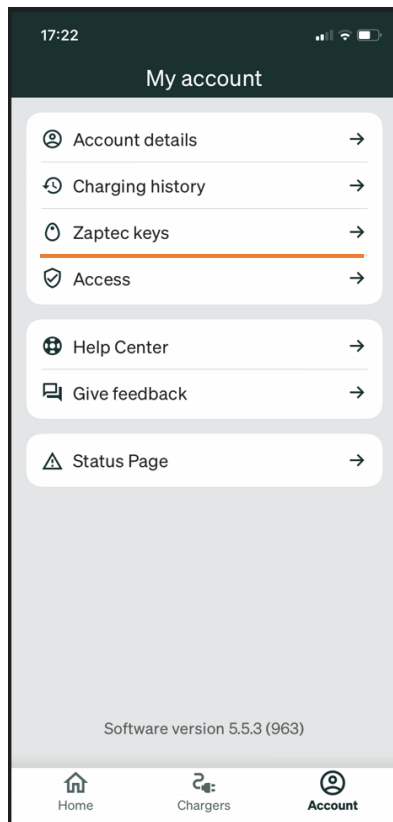
- Varje medlem **MÅSTE** öppna ett konto hos Zaptec
 - Kontot kopplas till en laddbox
 - Övervakning via MobilApp och/eller webbsida
- Öppna ett konto
 - Inbjuden via mail
 - Gå in på portal.zaptec.com



- Laddboxarna på gatan är "låsta"
 - Koppla en "blipp" el kort med NFC/RFID



Koppla blipp/kort

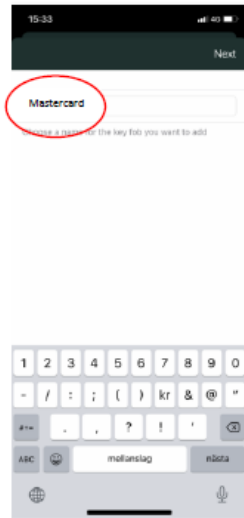


Enkla att koppla!

Håll mobilen nära laddboxen



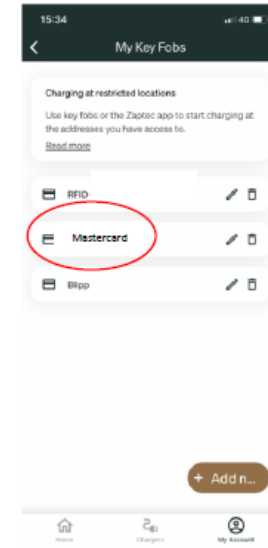
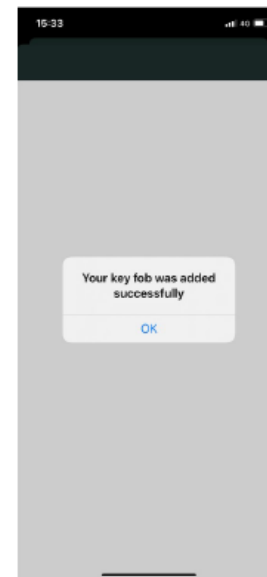
Namnge blipp/kort



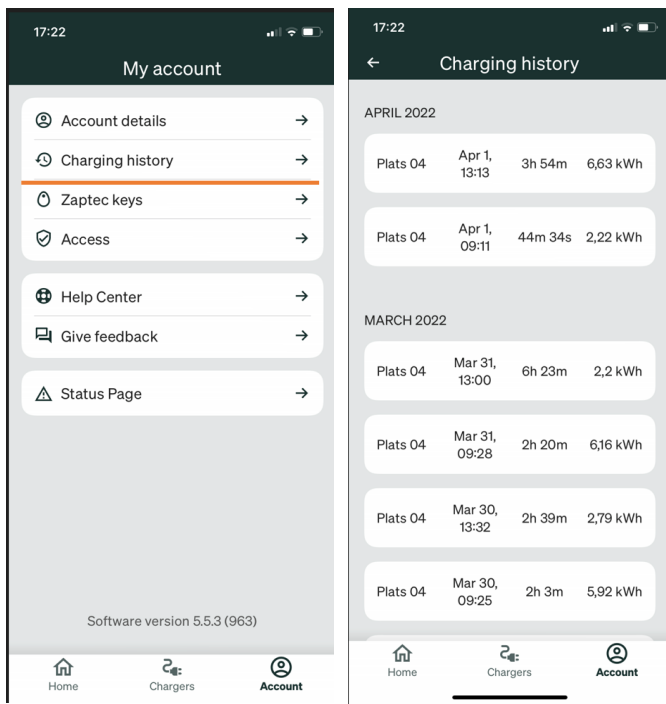
Håll blipp/kort vid RFID-zonen



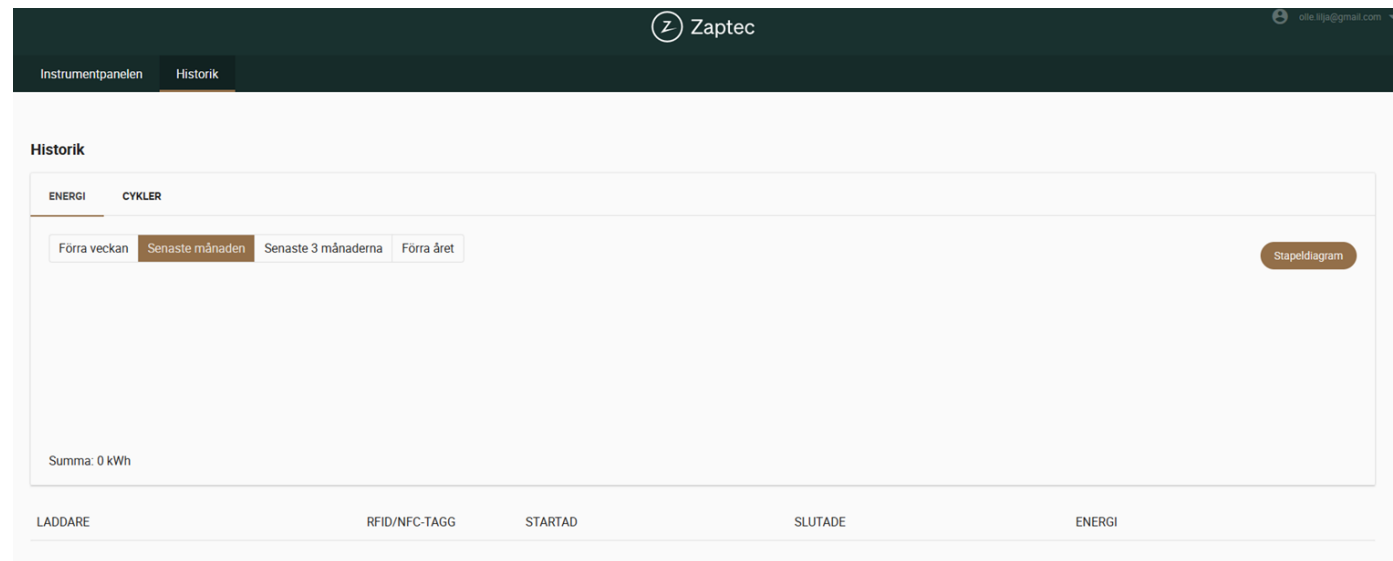
Klart, nu kan du starta en laddning med att svepa blipp/kort vid RFID-zonen.



Se laddningar



I mobilen



I Portalen

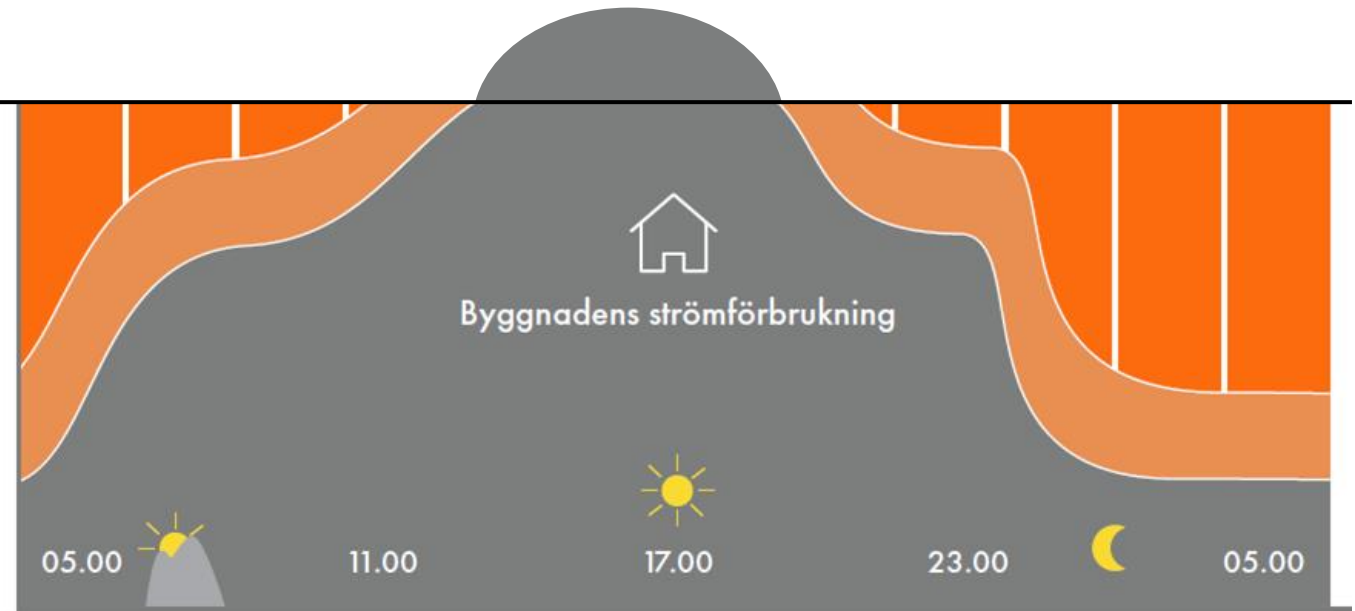
Effektövervakning

- 2 slingor i garaget, 26 laddboxar/slinga.
- 1 slinga utomhus 20 laddboxar
- Total 72 boxar
- Varje slinga har 44 kW totalt
- Effektövervakning för ALLA 72 boxar
- Hela huset kan max ta ut 324 kW
- Effektvakt inställd på max 125 kW, därefter stoppas laddning till boxar

LÄNK

Max ladd till
125 kW

Max 345 kW



Ytan över grått (det röda) är tillgänglig för laddboxar